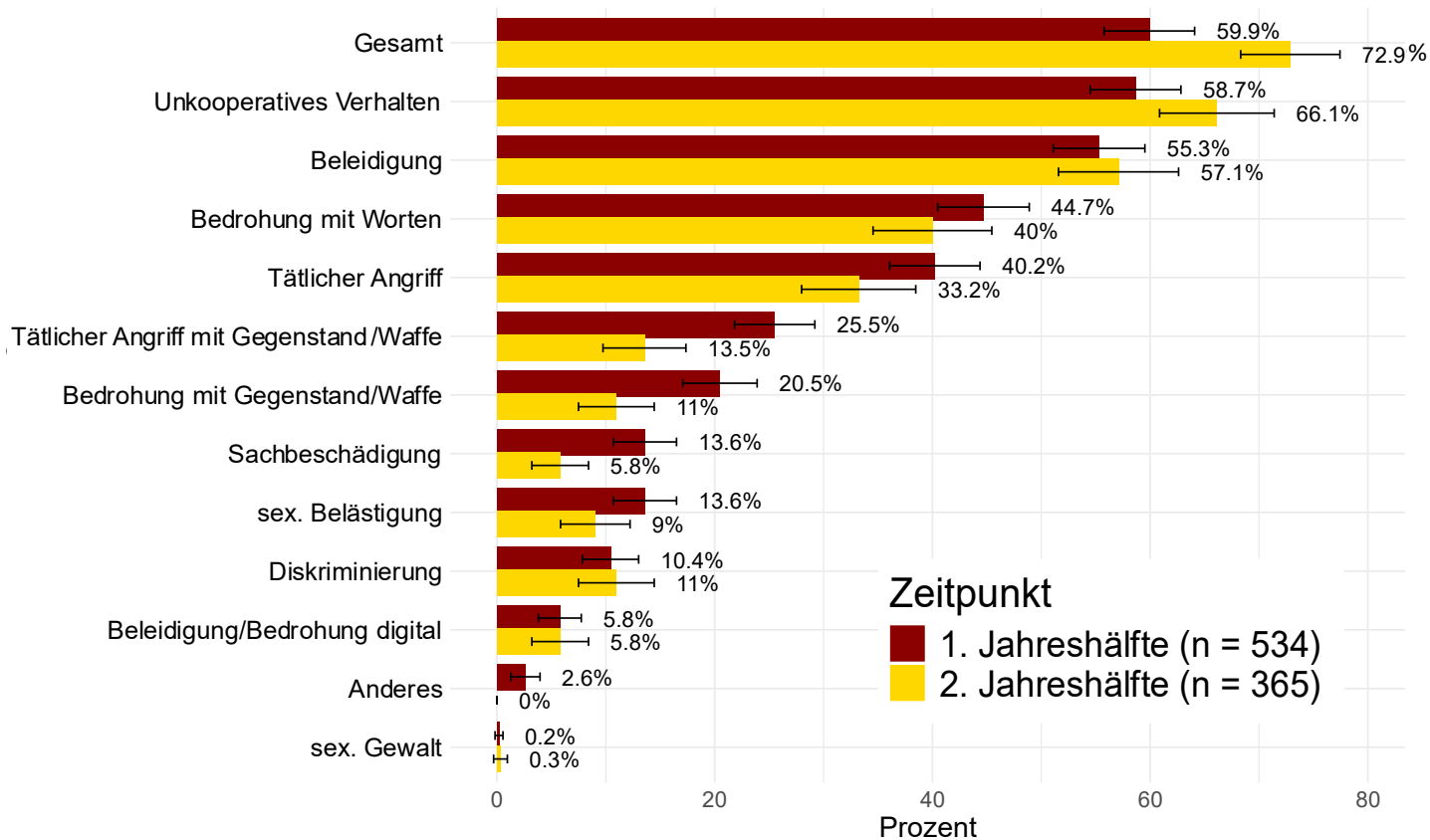


# VORKOMMEN

## Welche Formen von Aggressionen und Gewalt erleben Einsatzkräfte?

### Aggressions- und Gewalterfahrungen in den letzten 6 Monaten

Haben Sie in den letzten 6 Monaten Formen von Aggressionen und Gewalt erlebt? Wenn ja, welche?



Dargestellt: Anteil der Befragten, die die Gewalterfahrung (links) in den letzten 6 Monaten berichtet haben.



**92 %** der befragten Einsatzkräfte haben in ihrer **Laufbahn** bereits Aggressionen und Gewalt erlebt.

Einsatzkräfte der **Berufsfeuerwehr** sind **häufiger betroffen** als die der **freiwilligen Feuerwehr**: 79 % vs. 42 % in den letzten 6 Monaten.

Betroffene der **Berufsfeuerwehr** machen verschiedene Erfahrungen regelmäßig. Mindestens **wöchentlich** berichten sie:

- unkooperatives Verhalten (61 % der Betroffenen),
- Beleidigungen (23 %),
- Bedrohung mit Worten (15 %),
- tätliche Angriffe (8 %).

**Datengrundlage:** Online-Befragung von Einsatzkräften der Feuerwehr Hannover zu zwei Messzeitpunkten 2025-2026, Teilnahmen: 537 (MZP1) bzw. 401 (MZP 2) Einsatzkräfte.

# KONTEXTE

# In welchen Situationen erleben Einsatzkräfte Aggressionen und Gewalt?

## Kontextfaktoren von Aggressions- und Gewalterfahrungen

In welchen Situationen haben Sie in den letzten 6 Monaten eher Aggressionen und Gewalt erlebt?

*Hinweis zum Antwortformat: Schieberegler mit dargestellten Polen (links = 0, rechts = 100), wird der Regler mittig positioniert, zeigt sich keine klare Tendenz zu den Polen.*

Polizei war nicht anwesend



Polizei war anwesend

Dritte waren nicht anwesend



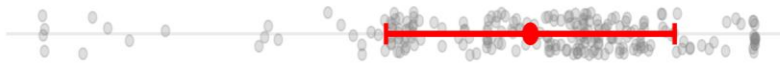
Dritte waren anwesend

Auftreten alleine oder zu zweit



Auftreten in der Gruppe (mind. 3 Einsatzkräfte)

Einsatz am Tag



Einsatz in der Nacht

Einsatz auf dem Löschzug



Einsatz auf dem Rettungswagen

0 25 50 75 100

Dargestellt: Mittelwert (roter Punkt), Standardabweichung (rote Linie), einzelne Angaben (graue Punkte).



Vorfälle von Aggressionen und Gewalt im Einsatz passieren tendenziell **eher auf dem Rettungswagen und bei Nacht.**

## Einsatzarten und Einsatzorte

Betroffene der **Berufsfeuerwehr** geben an, eher bei Einsätzen im **häuslichen Umfeld und im Straßenverkehr** Gewaltvorfälle zu erleben während Einsatzkräften der **freiwilligen Feuerwehr** häufiger von Gewalt bei Einsätzen zu **besonderen Ereignissen** (z.B. Silvester oder Halloween) berichten. Hier ist von einem Zusammenhang mit dem generellen Einsatzaufkommen auszugehen.

**Datengrundlage:** Online-Befragung von Einsatzkräften der Feuerwehr Hannover, 1. Messzeitpunkt, Situationen in den letzten 6 Monaten n = 320.

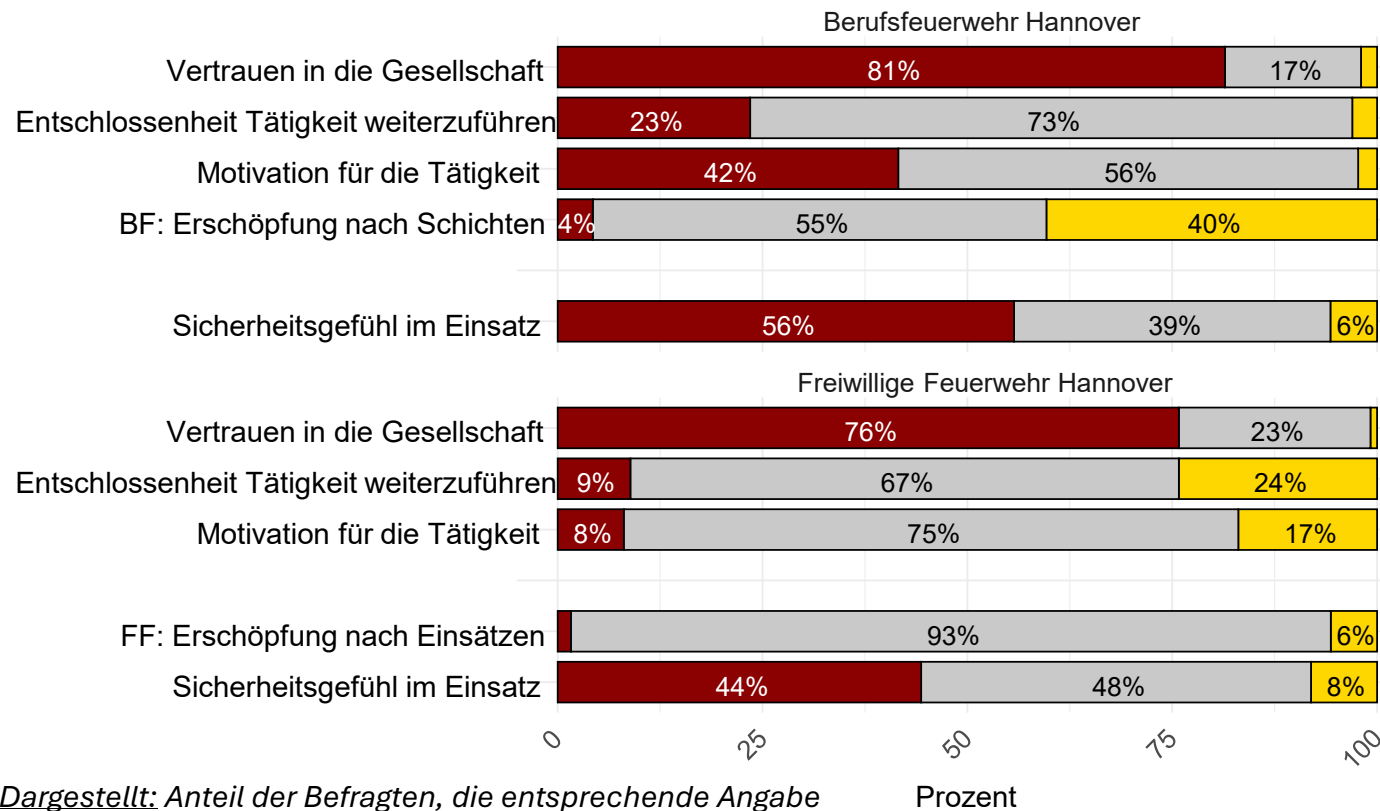
# UNGANG & FOLGEN

## Wie gehen Einsatzkräfte mit den erlebten Aggressions- und Gewalterfahrungen um?

### Berichtete Folgen von Aggressionen und Gewalt

Inwieweit haben sich folgende Aspekte durch die berichteten Aggressions- und Gewalterfahrungen verändert?

Veränderung ■ reduziert ■ nicht verändert ■ verstärkt



Dargestellt: Anteil der Befragten, die entsprechende Angabe gemacht haben.

Prozent



Ein **substanzieller Teil** der Einsatzkräfte berichtet **negative Auswirkungen** durch Gewalterlebnisse.

Bei der **Berufsfeuerwehr** berichten **mehr** Einsatzkräfte von **negativen Auswirkungen der Gewalt auf das Engagement bei der Tätigkeit und die Erschöpfung** nach Schichten als bei der Freiwilligen Feuerwehr.

**Datengrundlage:** Online-Befragung von Einsatzkräften der Feuerwehr Hannover, 1. Messzeitpunkt, Berufsfeuerwehr n = 375, freiwillige Feuerwehr n = 119.

### Verhalten nach Gewaltvorfällen im Einsatz

Einsatzkräfte berichten **eher von sozialem Austausch** (mit Kolleg\*innen, im Privaten) **als von formalisierten Strategien** (Meldung des Vorfalls).

**Datengrundlage:** Online-Befragung von Einsatzkräften der Feuerwehr Hannover, 1. Messzeitpunkt, Verhalten nach Vorfällen in den letzten 6 Monaten n = 320.